

اردو
(Urdu)



اندراج کریں اور ووٹ دیں 2026 اسٹیٹ الیکشن

اسٹیٹ الیکشن کے بارے میں معلومات

اسٹیٹ انتخابات کے ذریعے ساؤتھ آسٹریلیا کے لوگ منتخب کرتے ہیں کہ ساؤتھ آسٹریلیا کی پارلیمنٹ میں کون جائے گا۔ ان انتخابات کا انعقاد ہر 4 سال بعد مارچ کے تیسرے ہفتے میں کیا جاتا ہے۔

میں ووٹ دینے کے لیے کیسے

رجسٹر کروا سکتا / سکتی ہوں؟

آپ کو ووٹ دینے کے لیے لازماً اندراج کروانا چاہیے اگر آپ:



آسٹریلیا کے
شہری ہوں۔



18 سال سے زیادہ
عمر کے ہوں۔



کم از کم ایک ماہ
سے ساؤتھ آسٹریلیا
میں مقیم ہوں۔

جب آپ اندراج کرواتے ہیں، تو ہم آپ کا نام ان لوگوں کی فہرست میں درج کرتے ہیں جو ووٹ دے سکتے ہیں۔ جب آپ ووٹ دیتے ہیں تو آپ منتخب کرتے ہیں کہ کون پارلیمنٹ کا حصہ بنے گا۔

اپنی تفصیلات کا اندراج یا انہیں اپ ڈیٹ کرنا آسان ہے۔ یہاں پر ہماری ویب سائٹ ecsa.sa.gov.au ملاحظہ کریں: ٹول فری نمبر پر کال کریں: 1300 655 232

اندراج تمام ریاستی، وفاقی اور مقامی انتخابات کے لیے قابل قبول ہوتا ہے۔ اگر آپ گھر منتقل کرتے ہیں یا اپنا نام تبدیل کرتے ہیں تو اپنی تفصیلات کو اپ ڈیٹ کرنا یاد رکھیں۔

میں پولنگ بوتھ پر ووٹ کیسے ڈال سکتا/سکتی ہوں؟

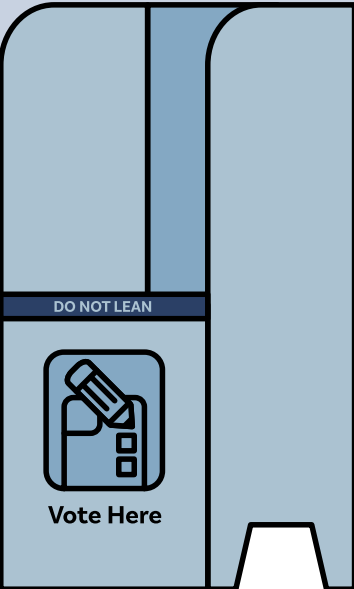
جب آپ نے ووٹ ڈالنا ہو تو اس کے لیے آپ کے پاس کئی آسان طریقے ہیں۔ ان میں پولنگ کے دن ووٹ ڈالنا یا ارلی ووٹنگ سینٹر میں جلدی ووٹ ڈالنا یا ڈاک کے ذریعے ووٹ دینے کے لیے درخواست دینا شامل ہیں۔ انتخابات کے دن ووٹ ڈالنے کا سب سے آسان طریقہ اس پولنگ بوتھ پر جانا ہے جو آپ کی رہائش کے قریب ہو۔

اگر آپ کو نقل و حرکت کرنے میں دشواری کا سامنا ہو یا معذوری لاحق ہو، یا آپ کسی ایسے شخص کی دیکھ بھال کر رہے ہیں جو ان مشکلات میں مبتلا ہو، تو آپ یہاں پر پولنگ بوتھ پر دستیاب رسائی کی تفصیلات دیکھ سکتے ہیں ecsa.sa.gov.au۔

پولنگ کے دن سے پہلے، ساؤتھ آسٹریلیا کا الیکٹورل کمیشن آپ کو قریب ترین پولنگ بوتھ کے مقامات کے بارے میں تحریری طور پر معلومات فراہم گا۔

آپ کو ایک ایزی ووٹ کارڈ (EasyVote) ملے گا جو آپ ووٹ دیتے وقت اپنے ساتھ لاسکتے ہیں۔ آپ پولنگ بوتھ کے بارے میں معلومات یہاں پر بھی حاصل کر سکتے ہیں ecsa.sa.gov.au۔

پولنگ کے دن پولنگ بوتھ کھلنے کے اوقات: صبح 8:00 بجے سے
شام 6:00 بجے تک ہوتے ہیں۔



1. جب آپ پولنگ بوتھ پر جائیں گے، تو آپ سے آپ کا نام، پتہ اور "کیا آپ نے اس الیکشن میں پہلے ووٹ دیا ہے؟" کے بارے میں پوچھا جائے گا۔

اپنی شناخت کو آسان اور تیز تر بنانے کے لیے، آپ اپنا EasyVote کارڈ یا اپنے نام اور پتے کی حامل کوئی اور دستاویز ساتھ لاسکتے ہیں۔

2. ووٹر لسٹ میں آپ کا نام چیک کیا جائے گا اور آپ کو دو بیلٹ پیپر ملیں گے: ایک ایوان اسمبلی (House of Assembly) کے لیے (سبز) اور ایک قانون ساز (Legislative) کونسل کے لیے (سفید)۔

3. بیلٹ پیپرز کے ساتھ ووٹ ڈالنے والی جگہ پر جائیں جہاں آپ اپنا ووٹ رازدارانہ طور پر ڈال سکتے ہیں۔

آپ کا ووٹ خفیہ ہوتا ہے۔ لیکن اگر آپ کو مدد کی ضرورت ہو تو انتخابی عملے میں سے کسی سے بات کریں۔

4. اپنے بیلٹ پیپرز کو بھرنے کے بعد، انہیں بیلٹ بکسز میں داخل کر دیں۔

بیلٹ پیپرز کو کیسے بھرنا ہے

آپ کو دو بیلٹ پیپرز ملیں گے:

1. ایوان اسمبلی کا بیلٹ پیپر

ایوان اسمبلی کے سبز بیلٹ پیپر پر، آپ کو لگاتار نمبروں کے ساتھ ہر خانے میں اپنی پسند کے لحاظ سے ایک نمبر درج کرنا ہوگا۔

1. اس امیدوار کے نام کے آگے خانے میں نمبر '1' لکھیں جسے آپ اپنی پہلی پسند کے طور پر بتانا چاہتے ہیں۔
 2. اپنی دوسری پسند کے آگے نمبر '2' لکھیں۔
 3. اپنی تیسری پسند کے آگے نمبر '3' لکھیں۔
- ... اور اسی طرح کرتے جائیں جب تک کہ آپ ہر خانے میں نمبر درج نہ کر لیں۔

اگر آپ غلطی کرتے ہیں تو فکر نہ کریں۔ غلط اندراج پر ایک لائن لگائیں اور اس کے ساتھ صحیح معلومات لکھیں، یا آپ انتخابی افسر کو متبادل بیلٹ پیپر دینے کے لیے بھی کہہ سکتے ہیں۔

South Australia

Issuing Officer Initials

Ballot Paper

Election of one Member for the House of Assembly

DISTRICT


Number the squares from 1 to 4 in the order of your choice.

You are not legally obliged to mark the ballot paper.

<input type="checkbox"/>	CANDIDATE Name	Political Party or Independent
<input type="checkbox"/>	CANDIDATE Name	Political Party or Independent
<input type="checkbox"/>	CANDIDATE Name	Political Party or Independent
<input type="checkbox"/>	CANDIDATE Name	Political Party or Independent

After voting, fold the ballot paper and place it in the ballot box or declaration envelope

اگر آپ سے غلطی ہو جائے، تو ہمیشہ عملے سے مدد طلب کریں۔



2. قانون ساز کونسل کے لیے بیلٹ پیپر

2 طریقوں سے آپ ووٹ دے سکتے ہیں - بولڈ لائن کے اوپر یا لائن کے نیچے - لیکن دونوں جگہوں پر نہیں۔

بولڈ لائن کے اوپر ووٹ دیں:

اگر آپ بولڈ لائن کے اوپر ووٹ دینے کا انتخاب کرتے ہیں تو:

1. اس پارٹی یا امیدواروں کے گروپ کے آگے خانے میں نمبر '1' لکھیں جو آپ کی پہلی پسند ہے۔
 2. اپنی دوسری پسند کے آگے نمبر '2' لکھیں، اور اسی طرح جتنی پارٹیوں یا امیدواروں کے گروپ آپ چاہیں، ان کے ترجیح وار نمبر لکھ سکتے ہیں۔
- آپ کو ہر خانے میں نمبر لکھنے کی ضرورت نہیں ہے۔ بیلٹ پیپر کے باقی حصے کو خالی چھوڑ دیں۔ بولڈ موٹی لائن کے نیچے نشان نہ لگائیں۔
- بولڈ لائن کے اوپر ووٹ دینے سے، آپ کا ووٹ آپ کے منتخب کردہ گروپ (یا گروپوں) کے امیدواروں کو مل جائے گا۔

South Australia, 2026 Election

Ballot Paper for the Election of 11 Legislative Councillors

You may vote in one of two ways. You are not legally obliged to mark the ballot paper.

If you vote ABOVE the line

If you vote above the line write the number 1 in the square next to the group of your choice. You can show more choices if you want to by writing numbers in other squares starting with the number 2. Do not write any numbers below the line.

A

Environment First Party

B

Shine Australia

C

The People's Party

D

Farmer's Alliance

E

Southern Cross Party

OR

If you vote BELOW the line

If you vote below the line write the numbers 1 to 12 in the squares next to the names of the candidates in the order of your choice. You can show more choices if you want to by continuing to write numbers in more squares. You don't need to write a number in every square. Do not write any numbers above the line.

A

Lauren Hall

Tony Matic

Jane Nguyen

Oliver Bloom

Sasha Crown

Travis Alves

B

Finn Robinson

Latika Fischer

Andy McMahon

Helen Park

James Ludwig

Ophelia Knight

C

Anita Holland

Joshua McCall

Imane Caskey

Ahren Patel

Vanessa Hollow

Porter Smith

D

Winston Barker

Nina Harris

John Thompson

Rachel McKinnon

Jeremy Choi

Courtney Wilson

E

Naomi Lee

Felix Barker

Jennie Rodriguez

Rory Lane

Katrina Sebastian

Noah Stringer




Issuing Officer Initials

After voting, fold the ballot paper and place it in the ballot box or in the envelope provided.

بولڈ لائن کے نیچے ووٹ دینا:

اگر آپ بولڈ لائن کے نیچے ووٹ دینے کا انتخاب کرتے ہیں تو:

1. اس امیدوار کے آگے خانے میں نمبر '1' لکھیں جو آپ کی پہلی پسند ہے۔
 2. اس امیدوار کے آگے خانے میں نمبر '2' لکھیں جو آپ کی دوسری پسند ہے،
 3. اپنی پسند کے دیگر امیدواروں کے آگے خانوں میں نمبر 3، 4، 5، 6 لکھیں جب تک کہ آپ کم از کم 12 امیدواروں کا انتخاب نہ کر لیں۔
- آپ 12 سے زیادہ امیدواروں کا انتخاب بھی کر سکتے ہیں۔



اگر میں پولنگ بوتھ تک نہ جا سکوں تو کیا ہوگا؟

اگر آپ پولنگ بوتھ تک نہیں جا سکتے، یا اگر آپ الیکشن کے دوران اسٹیٹ سے باہر ہوں گے، تو ووٹ ڈالنے کے دوسرے طریقے دستیاب ہیں۔

ڈاک کے ذریعے ووٹنگ

آپ پوسٹل ووٹ کا درخواست فارم پُر کر کے بیلٹ پیپرز بھیجنے کی درخواست کر سکتے ہیں۔ یہ الیکشن سے تقریباً چھ ہفتے پہلے دستیاب ہوں گے۔

ٹول فری کال کریں: 1300 655 232



یہاں پر ہماری ویب سائٹ ملاحظہ کریں ecsa.sa.gov.au



ساؤتھ آسٹریلیا کا الیکٹورل کمیشن آپ کی درخواست پر کارروائی کرے گا اور ووٹ سے تقریباً دو ہفتے قبل بیلٹ پیپرز بھیجنا شروع کر دے گا۔ ساؤتھ آسٹریلیا سے باہر رہنے والوں کے لیے: پوسٹل ووٹ کی درخواست دینے کی آخری تاریخ پولنگ کے دن سے 8 دن پہلے ہوتی ہے۔ ساؤتھ آسٹریلیا کے اندر رہنے والوں کے لیے: پوسٹل ووٹ کی درخواست دینے کی آخری تاریخ پولنگ کے دن سے 4 دن پہلے ہوتی ہے۔ جب آپ اپنے بیلٹ پیپرز وصول کر لیں، تو انہیں جلد از جلد مکمل کریں اور واپس بذریعہ ڈاک بھیج دیں۔ پولنگ عملہ پولنگ کے دن سے پہلے اور پولنگ کے دن کچھ ہسپتالوں اور نرسنگ ہومز کا دورہ کرتا ہے۔

اگر کسی اور اسٹیٹ میں ہوں تو وہاں پر ووٹ ڈالنا

آسٹریلیا کی ہر اسٹیٹ کے دارالحکومت میں ارلی ووٹنگ کے مراکز قائم ہوں گے۔ ارلی ووٹنگ مراکز کے مقامات کے بارے میں جاننے اور انہیں دیکھنے کے لیے ہمیں کال کریں یا ہماری ویب سائٹ ملاحظہ کریں۔

ٹول فری کال کریں: 1300 655 232



یہاں پر ہماری ویب سائٹ ملاحظہ کریں ecsa.sa.gov.au



کم بینائی اور نقل و حرکت نہ کرسکنے والے افراد کے لیے ٹیلی فون کے ذریعے ووٹنگ


ٹیلی فون ووٹنگ کے لیے مدد اب ان لوگوں کے لیے بھی دستیاب ہے جو نقل و حرکت نہیں کرسکتے ہیں، یا ایسے ووٹرز جو نابینا ہیں یا جن کی بصارت کم ہے۔

کیا آپ کو مترجم کی ضرورت ہے؟

اگر آپ کو مترجم کی ضرورت ہے تو، 131 450 پر ٹرانسلیشن اینڈ انٹریپرائزیشن سروس (TIS National) کو کال کریں اور 1300 655 232 پر ساؤتھ آسٹریلیا کے الیکٹورل کمیشن سے منسلک کروانے کا کہیں۔

اوقات کار: پیر سے جمعہ | صبح 9:00 بجے سے شام 5:00 بجے تک

اہم بات - ووٹ ڈالنا لازمی ہے۔ اگر آپ ووٹ نہیں ڈالتے تو آپ پر جرمانہ عائد کیا جا سکتا ہے۔



اگر آپ ووٹ دینے سے قاصر ہیں تو ECSA سے 1300 655 232 پر رابطہ کریں۔



ecsa.sa.gov.au

facebook.com/SAelections

1300 655 232

**Electoral
Commission**
SOUTH AUSTRALIA